



УПРАВЛЕНИЕ ФЕДЕРАЛЬНОЙ СЛУЖБЫ
ГОСУДАРСТВЕННОЙ СТАТИСТИКИ
ПО РЕСПУБЛИКЕ КРЫМ И Г. СЕВАСТОПОЛЮ

Состояние животноводства Республики Крым



за январь - июнь 2023 г.



Состояние животноводства

Республики Крым

за январь - июнь 2023 г.

- 01 поголовье скота и птицы в хозяйствах всех категорий
- 02 поголовье крупного рогатого скота в хозяйствах всех категорий
- 03 поголовье свиней в хозяйствах всех категорий
- 04 поголовье овец и коз в хозяйствах всех категорий
- 05 поголовье птицы в хозяйствах всех категорий
- 06 производство мяса в хозяйствах всех категорий



Состояние животноводства

Республики Крым

за январь - июнь 2023 г.

- 07 Производство молока в хозяйствах всех категорий
- 08 Производство яиц в хозяйствах всех категорий
- 09 Структура производства продукции животноводства по категориям хозяйств
- 10 Продуктивность скота и птицы в сельскохозяйственных организациях
- 11 Производство продукции животноводства в муниципальных образованиях



ПОГОЛОВЬЕ СКОТА И ПТИЦЫ В ХОЗЯЙСТВАХ ВСЕХ КАТЕГОРИЙ

на 01.07.2023

ТЫС. ГОЛОВ

2023 г. к 2022 г.

101,2



Крупный рогатый скот

▼ 93,8%

45,8



в т.ч. коровы

▼ 92,8%

120,7



Свиньи

▲ 108,8%

186,5



Овцы и козы

▼ 98,7%

6 332,5



Птица

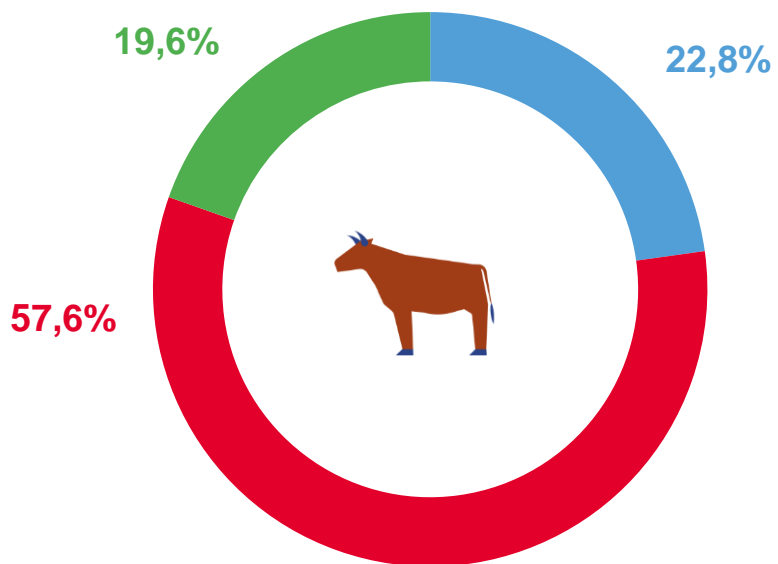
▲ 94,5%





ПОГОЛОВЬЕ КРУПНОГО РОГАТОГО СКОТА В ХОЗЯЙСТВАХ ВСЕХ КАТЕГОРИЙ

на 01.07.2023



- Сельскохозяйственные организации
- Хозяйства населения
- Крестьянские (фермерские) хозяйства и индивидуальные предприниматели

в % к общей численности поголовья по Республике Крым



Первомайский муниципальный район

17,9%



Ленинский муниципальный район

11,5%



Раздольненский муниципальный район

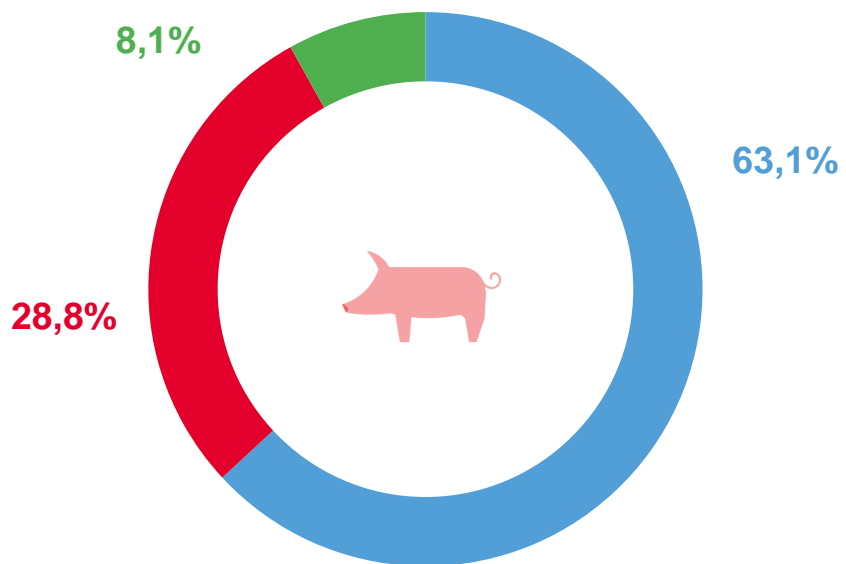
9,3%





ПОГОЛОВЬЕ СВИНЕЙ В ХОЗЯЙСТВАХ ВСЕХ КАТЕГОРИЙ

на 01.07.2023



- Сельскохозяйственные организации
- Хозяйства населения
- Крестьянские (фермерские) хозяйства и индивидуальные предприниматели

в % к общей численности поголовья по Республике Крым



Симферопольский муниципальный район

39,6%



Красногвардейский муниципальный район

26,2%



Нижнегорский муниципальный район

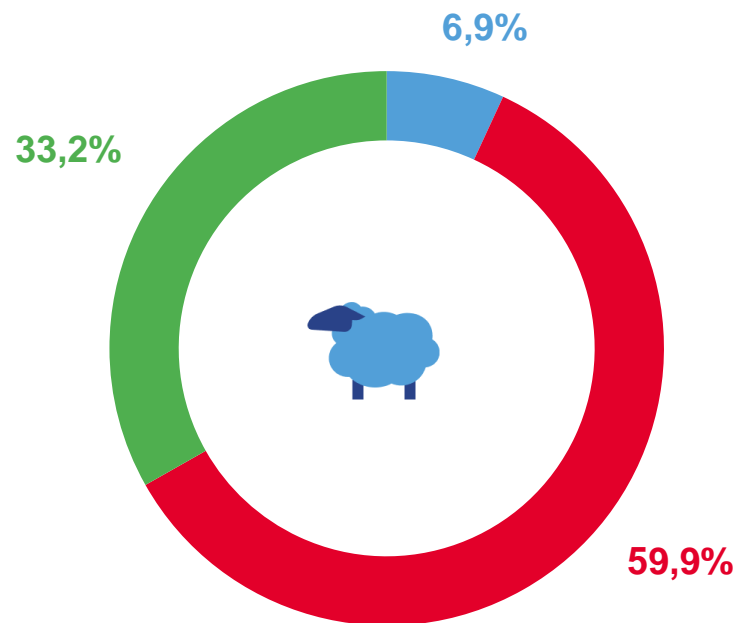
5,9%





ПОГОЛОВЬЕ ОВЕЦ И КОЗ В ХОЗЯЙСТВАХ ВСЕХ КАТЕГОРИЙ

на 01.07.2023



- Сельскохозяйственные организации
- Хозяйства населения
- Крестьянские (фермерские) хозяйства и индивидуальные предприниматели

в % к общей численности поголовья по Республике Крым



Черноморский муниципальный район

24,0%



Первомайский муниципальный район

13,0%



Сакский муниципальный район

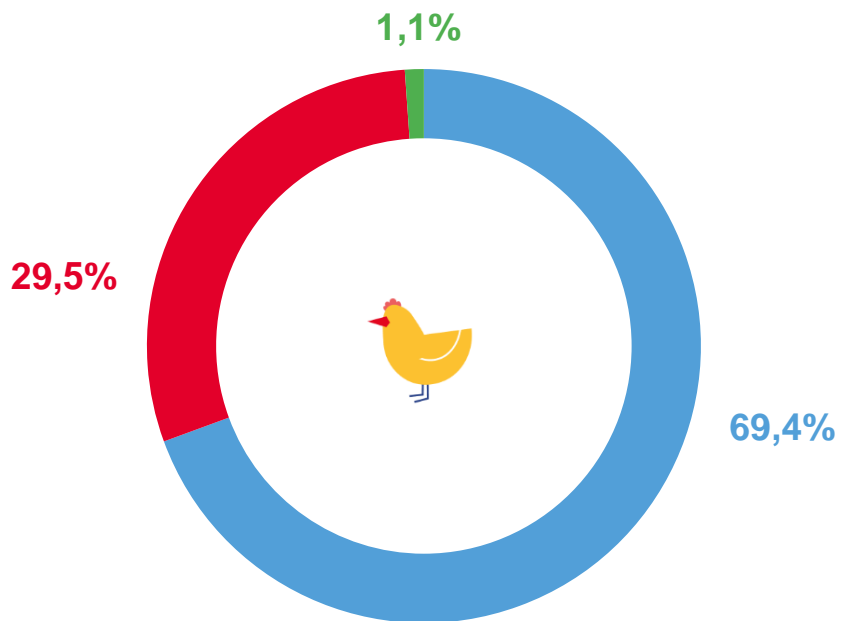
12,0%





ПОГОЛОВЬЕ ПТИЦЫ В ХОЗЯЙСТВАХ ВСЕХ КАТЕГОРИЙ

на 01.07.2023



- Сельскохозяйственные организации
- Хозяйства населения
- Крестьянские (фермерские) хозяйства и индивидуальные предприниматели

в % к общей численности поголовья по Республике Крым



Джанкойский муниципальный район

39,4%



Красногвардейский муниципальный район

29,8%



Симферопольский муниципальный район

8,4%





ПРОИЗВОДСТВО МЯСА В ХОЗЯЙСТВАХ ВСЕХ КАТЕГОРИЙ

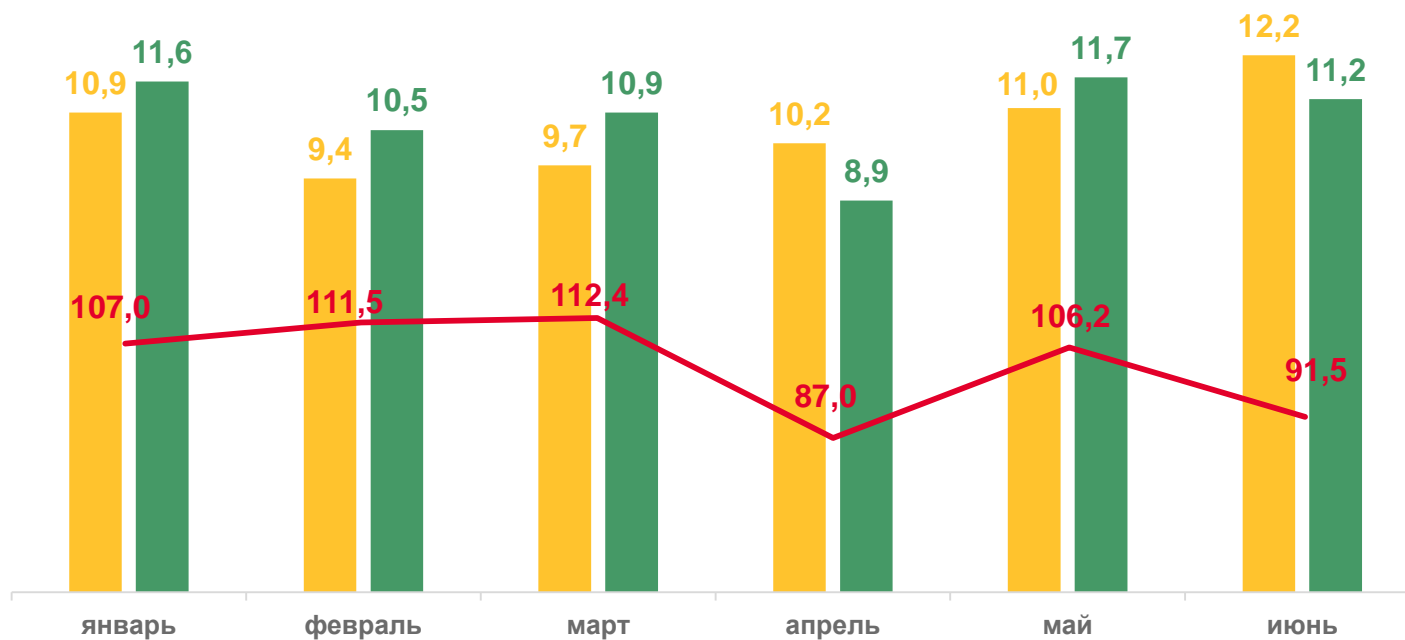
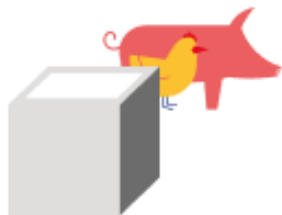
ТЫС. ТОНН

за январь - июнь 2023 г.

64,8

темп роста (снижения) к предыдущему году

▲ 102,1%



■ 2022

■ 2023



Темп роста (снижения) в % к соответствующему месяцу предыдущего года





ПРОИЗВОДСТВО МОЛОКА В ХОЗЯЙСТВАХ ВСЕХ КАТЕГОРИЙ

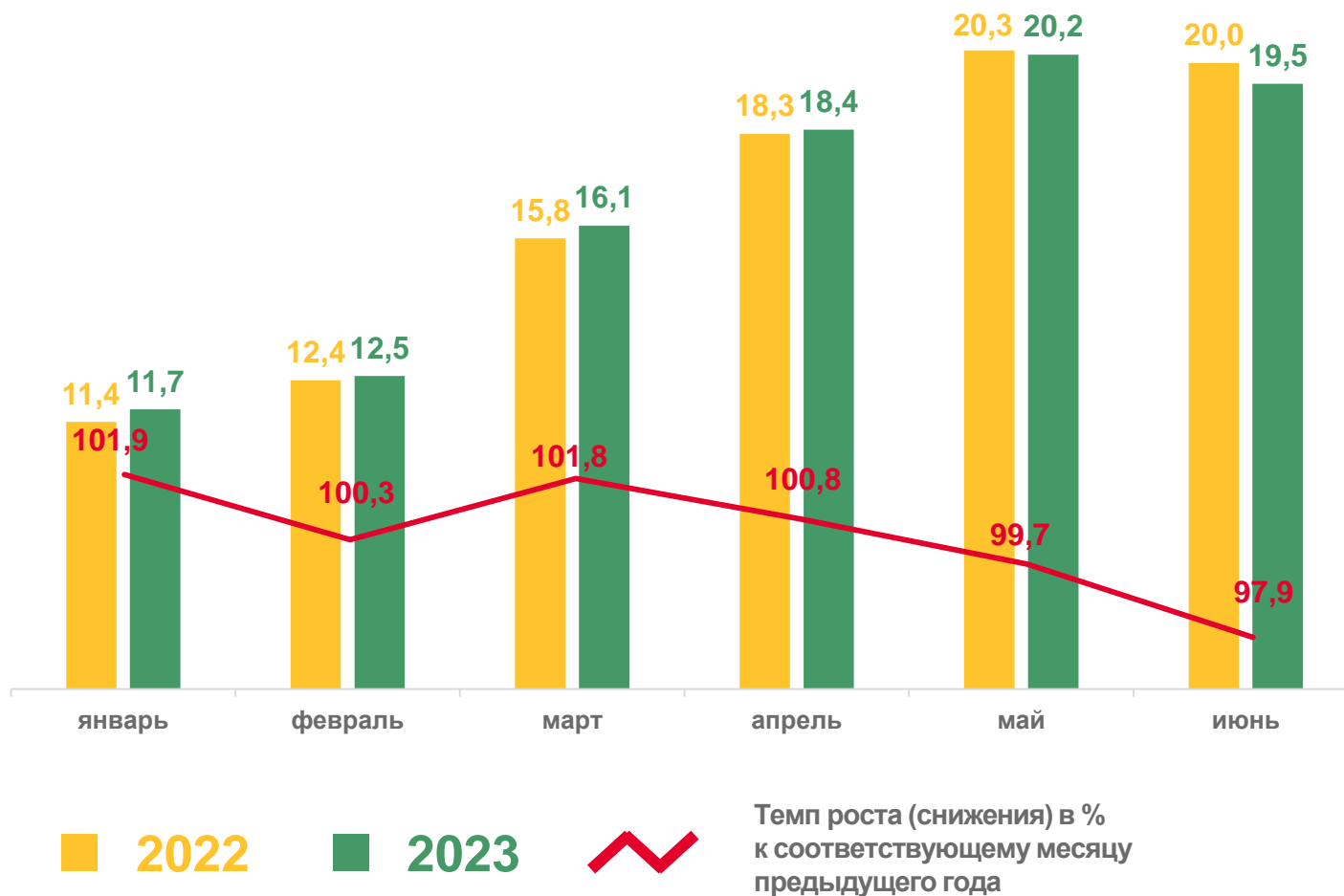
ТЫС. ТОНН

за январь - июнь 2023 г.

98,4

темп роста (снижения) к предыдущему году

▲ 100,2%





ПРОИЗВОДСТВО ЯИЦ В ХОЗЯЙСТВАХ ВСЕХ КАТЕГОРИЙ

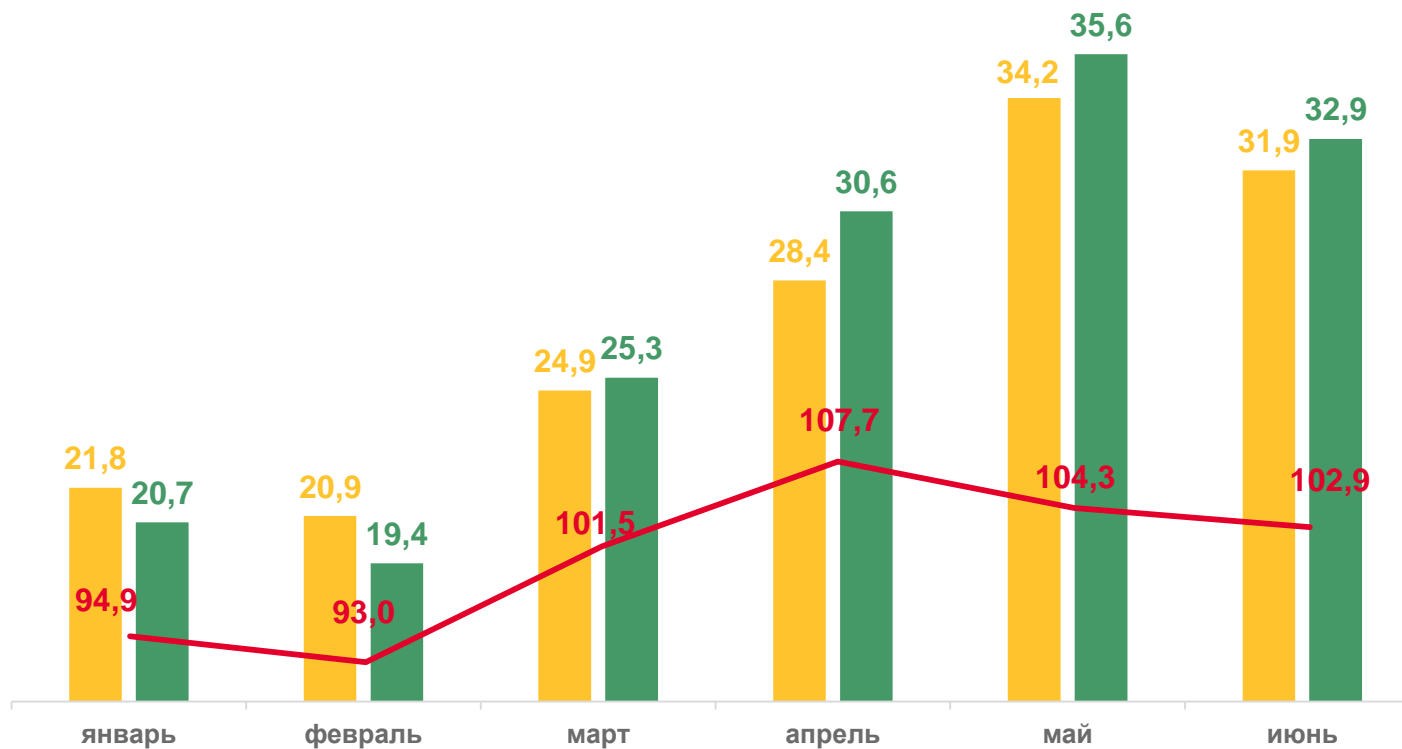
млн штук

за январь - июнь 2023 г.

164,5

темп роста (снижения) к предыдущему году

▼ 101,5%



■ 2022

■ 2023



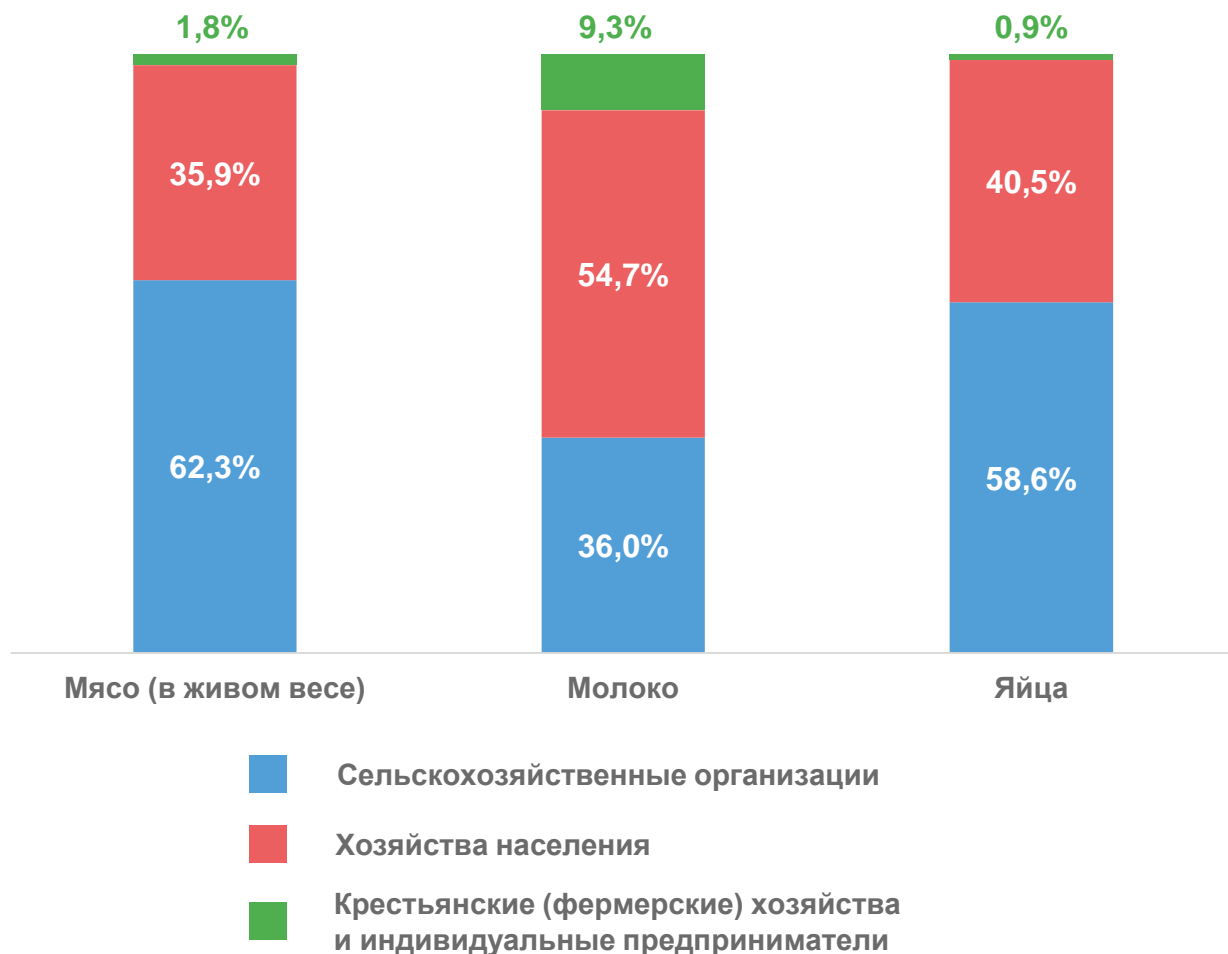
Темп роста (снижения) в % к соответствующему месяцу предыдущего года



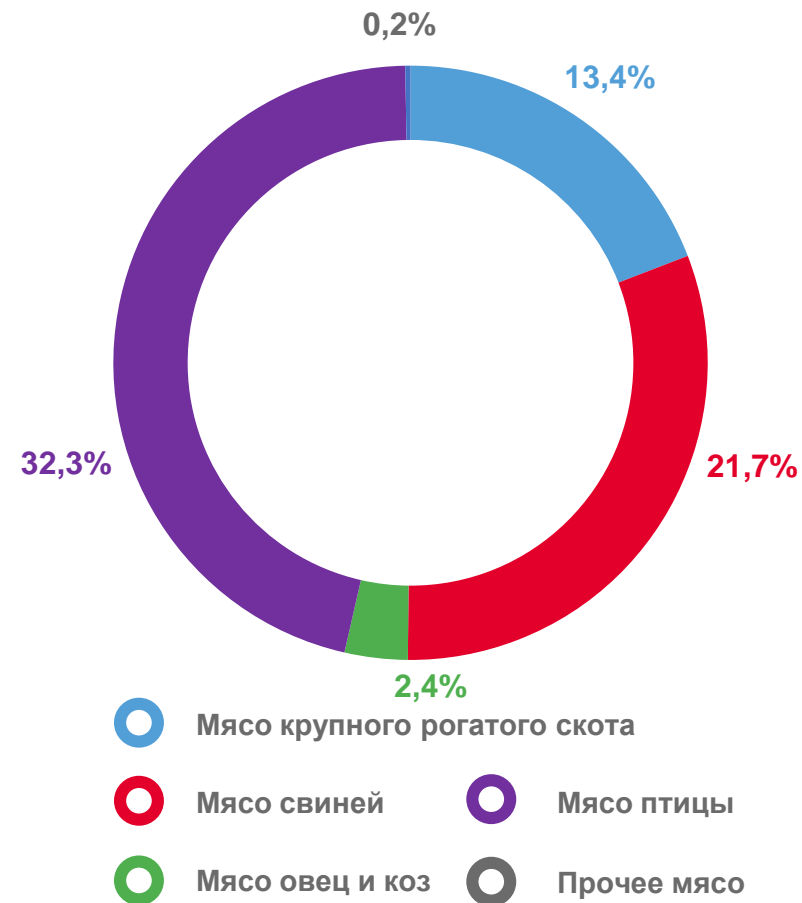


СТРУКТУРА ПРОИЗВОДСТВА ПРОДУКЦИИ ЖИВОТНОВОДСТВА ПО КАТЕГОРИЯМ ХОЗЯЙСТВ

за январь - июнь 2023 г.



структура производства мяса по видам скота*



* Производство на убой скота и птицы (в живом весе) в хозяйствах всех категорий за июнь 2023 г.



ПРОДУКТИВНОСТЬ СКОТА И ПТИЦЫ В СЕЛЬСКОХОЗЯЙСТВЕННЫХ ОРГАНИЗАЦИЯХ*

за январь - июнь 2023 года

надоено на 1 корову

5 139 кг

темп роста (снижения)
к предыдущему году

▲ **120,2%**



яйценоскость 1 курицы - несушки

159 штук

темп роста (снижения)
к предыдущему году

▲ **101,3%**





ПРОИЗВОДСТВО ПРОДУКЦИИ ЖИВОТНОВОДСТВА В МУНИЦИПАЛЬНЫХ ОБРАЗОВАНИЯХ

в % к общему производству продукции животноводства по Республике Крым, за январь - июнь 2023 г.

производство скота и птицы
на убой (в живом весе)

производство молока

производство яиц



32,3%

Джанкойский
муниципальный район



26,7%

Первомайский
муниципальный район



41,0%

Красногвардейский
муниципальный район



29,9%

Красногвардейский
муниципальный район



9,8%

Раздольненский
муниципальный район



24,9%

Симферопольский
муниципальный район



7,5%

Симферопольский
муниципальный район



8,8%

Красногвардейский
муниципальный район



4,0%

Нижнегорский
муниципальный район

